



ТЕРРИТОРИАЛЬНЫЙ ОРГАН  
ФЕДЕРАЛЬНОЙ СЛУЖБЫ  
ГОСУДАРСТВЕННОЙ СТАТИСТИКИ  
ПО ЧУВАШСКОЙ РЕСПУБЛИКЕ

# СОЦИАЛЬНО–ЭКОНОМИЧЕСКОЕ ПОЛОЖЕНИЕ

январь – ноябрь 2023 года

# СОДЕРЖАНИЕ

Экономическая ситуация	3
Социальная сфера	11

1

## Экономическая ситуация

# ИНДЕКСЫ ПРОМЫШЛЕННОГО ПРОИЗВОДСТВА

2023 год, в % к соответствующему периоду предыдущего года

ЧУВАШСТАТ

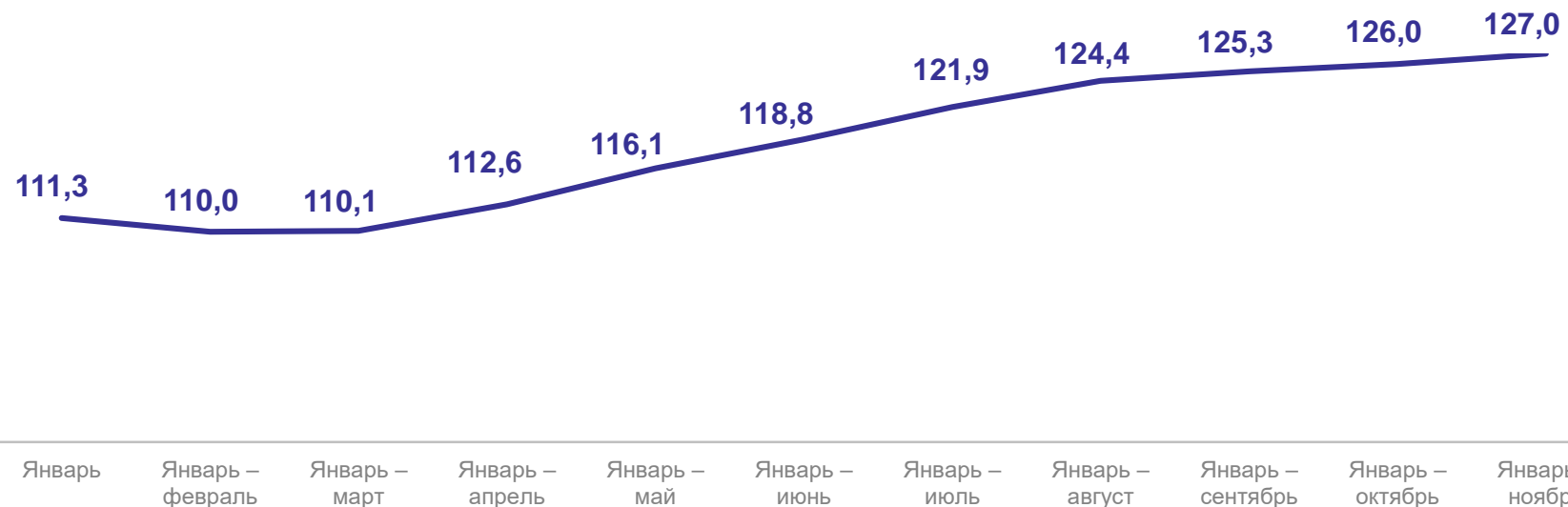
ноябрь 2023 года

**103,3%**

к октябрю 2023 года

**136,6%**

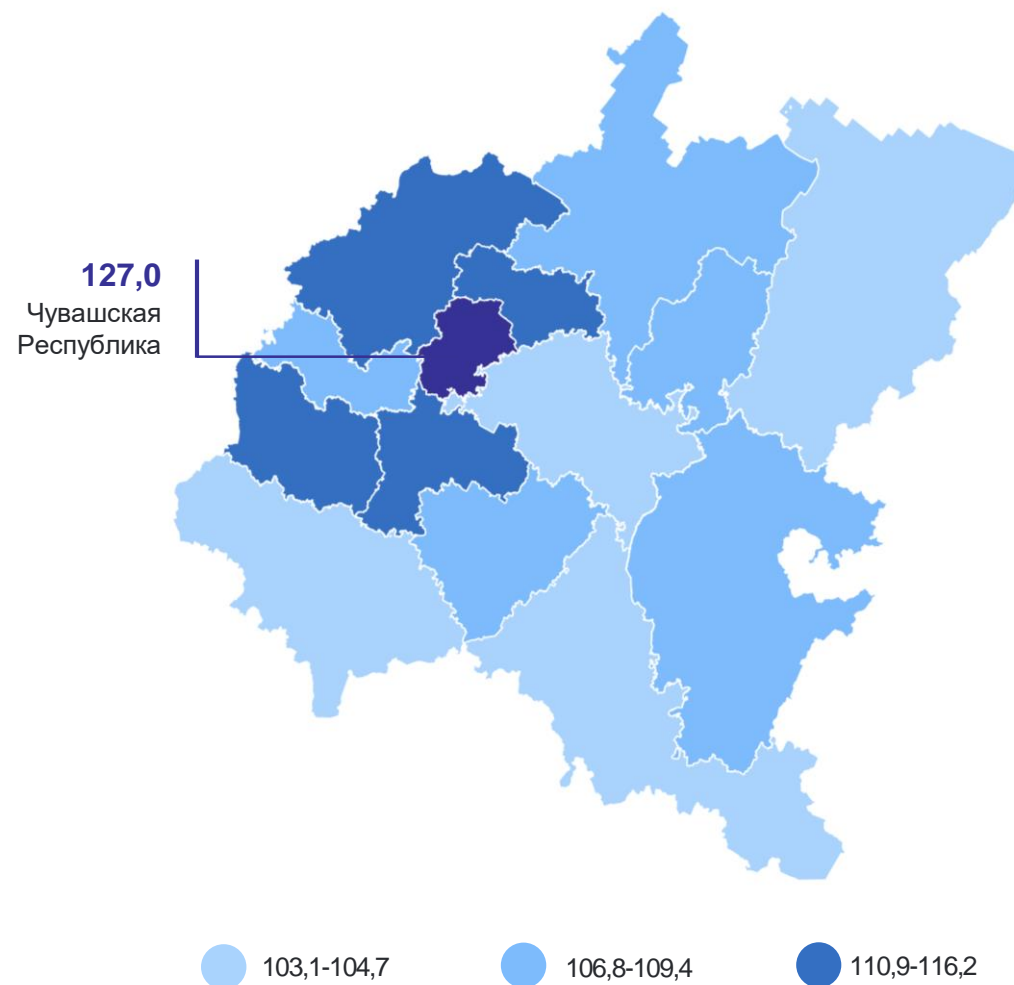
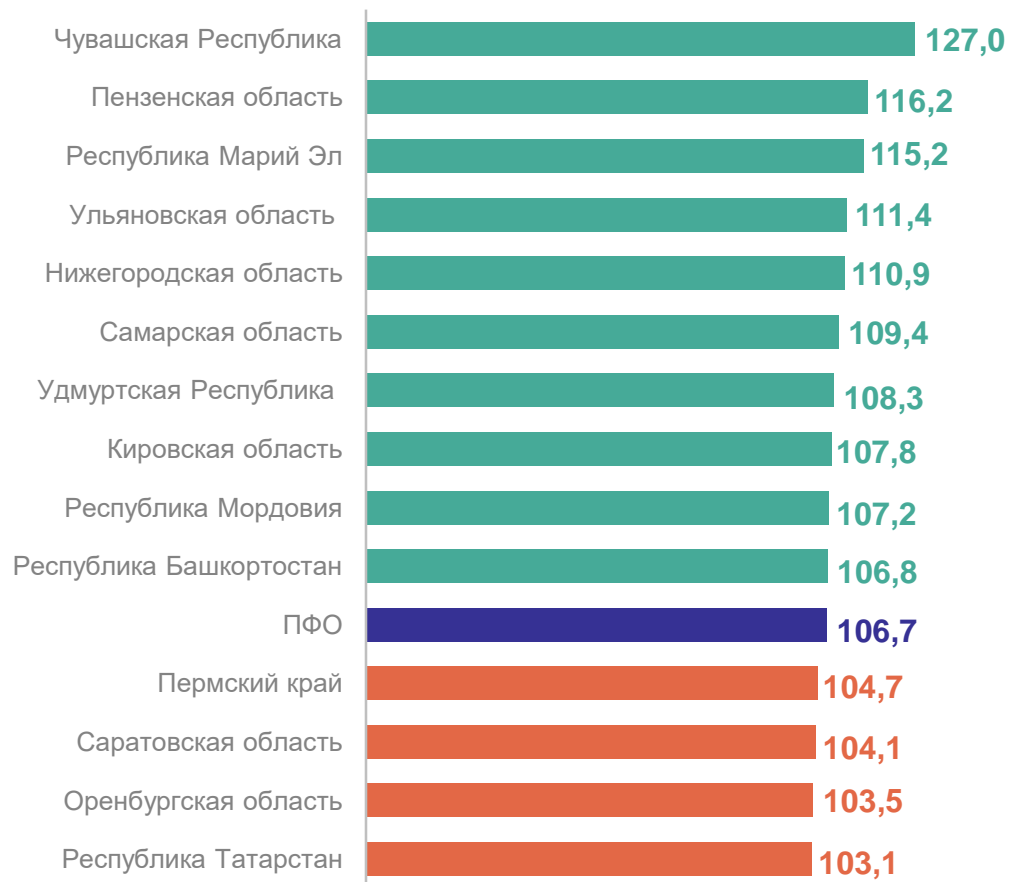
к ноябрю 2022 года



# ИНДЕКСЫ ПРОМЫШЛЕННОГО ПРОИЗВОДСТВА ПО СУБЪЕКТАМ ПФО

ЧУВАШСТАТ

январь – ноябрь 2023 года в % к соответствующему периоду предыдущего года



# ПРОИЗВОДСТВО ПРОДУКЦИИ ЖИВОТНОВОДСТВА

2023 год, в хозяйствах всех категорий

ЧУВАШСТАТ

январь – ноябрь 2023 года  
к январю – ноябрю 2022 года

Молоко

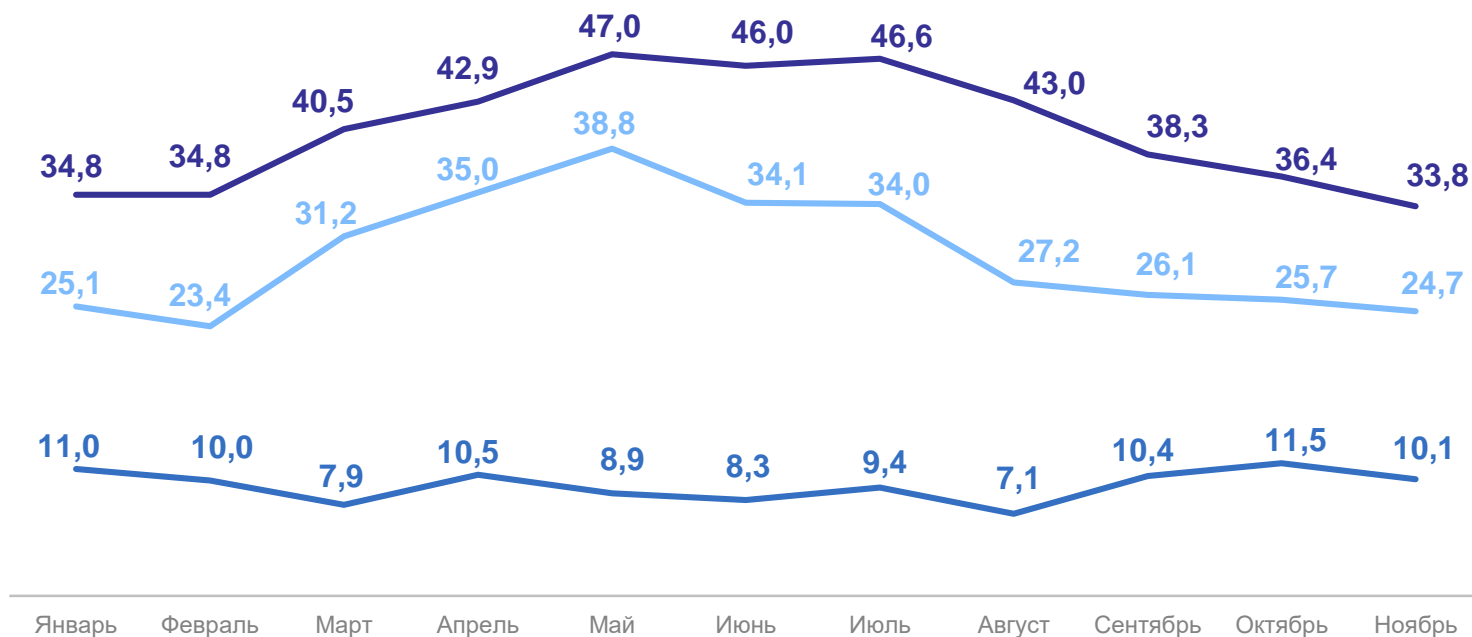
**102,6%**

Яйца

**97,5%**

Скот и птица  
на убой в живом весе

**98,8%**



— Молоко, тыс. тонн

— Яйца, млн штук

— Скот и птица на убой  
в живом весе, тыс. тонн

# ОБЪЕМ РАБОТ, ВЫПОЛНЕННЫХ ПО ВИДУ ЭКОНОМИЧЕСКОЙ ДЕЯТЕЛЬНОСТИ «СТРОИТЕЛЬСТВО»

млн рублей

ЧУВАШСТАТ

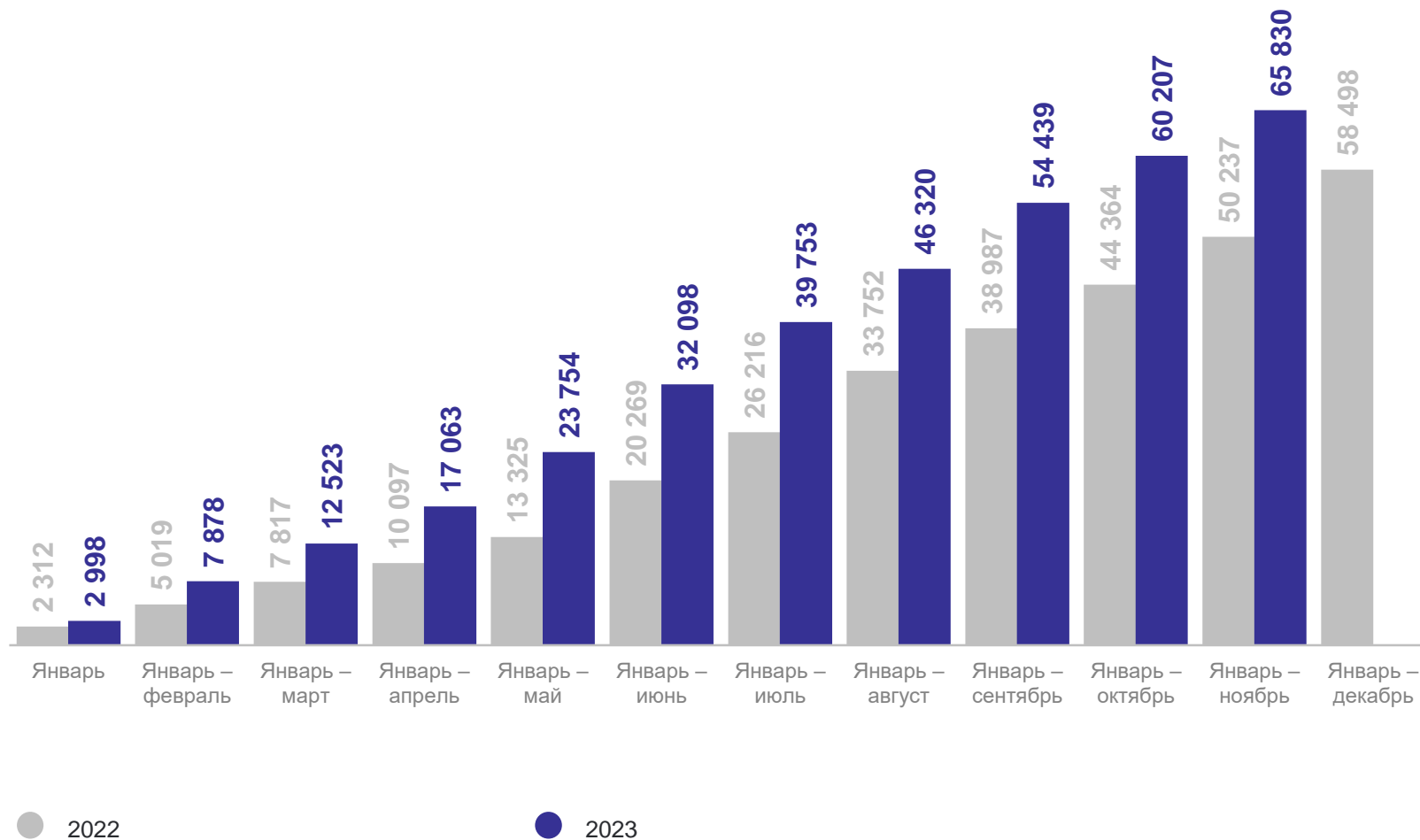
ноябрь 2023 года

**96,5%**

к октябрю 2023 года

**81,6%**

к ноябрю 2022 года



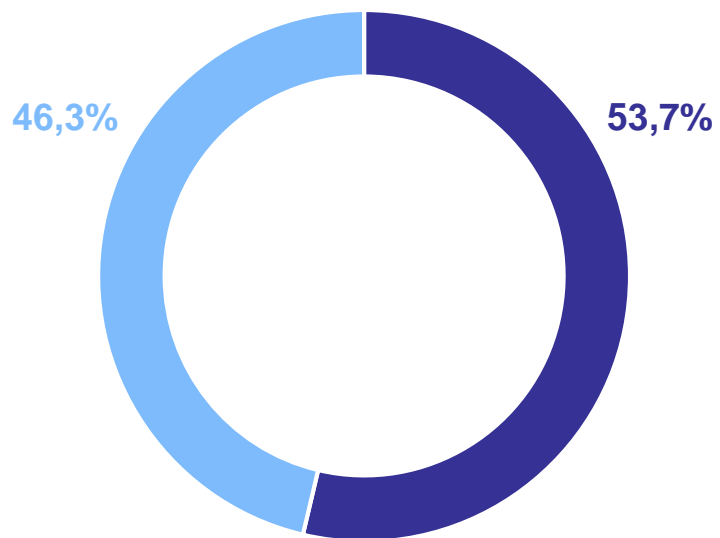
# ВВОД В ДЕЙСТВИЕ ЖИЛЫХ ДОМОВ

январь – ноябрь 2023 года, в % к итогу

**705,8** ТЫС.  
КВ. М

**83,5%**

к январю – ноябрю  
2022 года



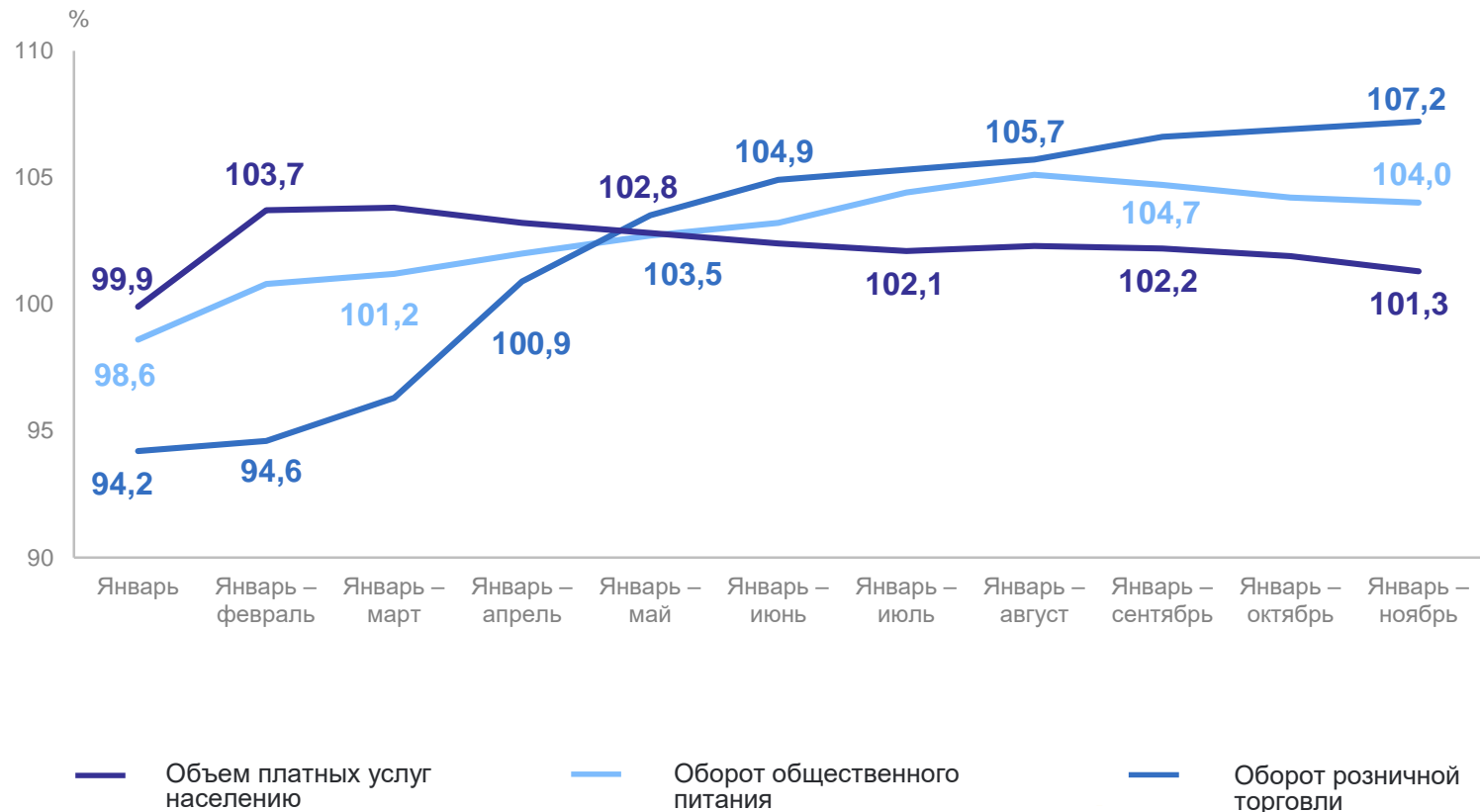
- Построено застройщиками-юридическими лицами
- Построено индивидуальными застройщиками



# РЫНОК ТОВАРОВ И УСЛУГ

2023 год, в сопоставимых ценах, в % к соответствующему периоду предыдущего года

ЧУВАШСТАТ



январь – ноябрь 2023 года

Оборот розничной торговли

**223,1** млрд рублей

Оборот общественного питания

**13,8** млрд рублей

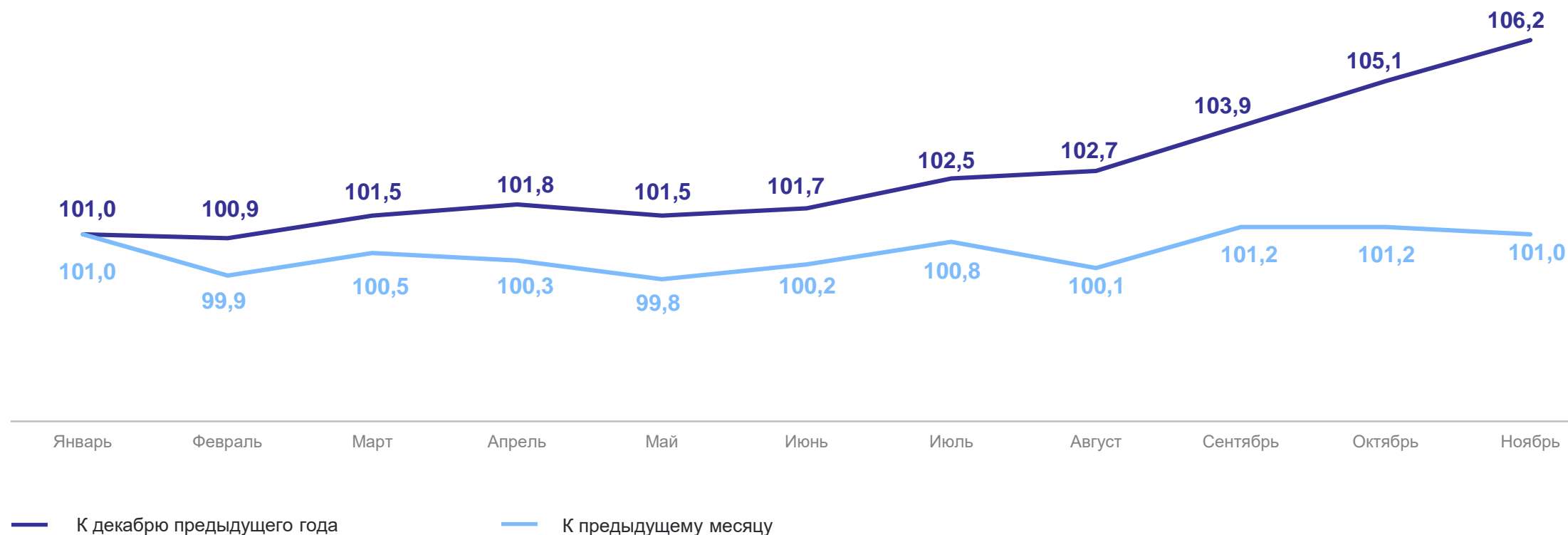
Объем платных услуг населению

**62,8** млрд рублей

# ИНДЕКСЫ ПОТРЕБИТЕЛЬСКИХ ЦЕН

2023 год, все товары и услуги, в %

ЧУВАШСТАТ



# 2

## Социальная сфера

# РЕАЛЬНАЯ ЗАРАБОТНАЯ ПЛАТА

2023 год, в % к соответствующему периоду предыдущего года

октябрь 2023 года

Среднемесячная номинальная  
начисленная заработная плата

**51 354** рубля

Реальная заработная плата

**102,4%**

к сентябрю 2023 года

**115,6%**

к октябрю 2022 года



# СРЕДНЕСПИСОЧНАЯ ЧИСЛЕННОСТЬ РАБОТНИКОВ ОРГАНИЗАЦИЙ

январь – октябрь 2023 года, тысяч человек

ЧУВАШСТАТ

**285,0** тыс.  
человек

**99,0%**

к январю – октябрю  
2022 года

## Виды деятельности с наибольшими значениями



# БЕЗРАБОТИЦА\*

2023 год, на конец месяца, человек

ЧУВАШСТАТ

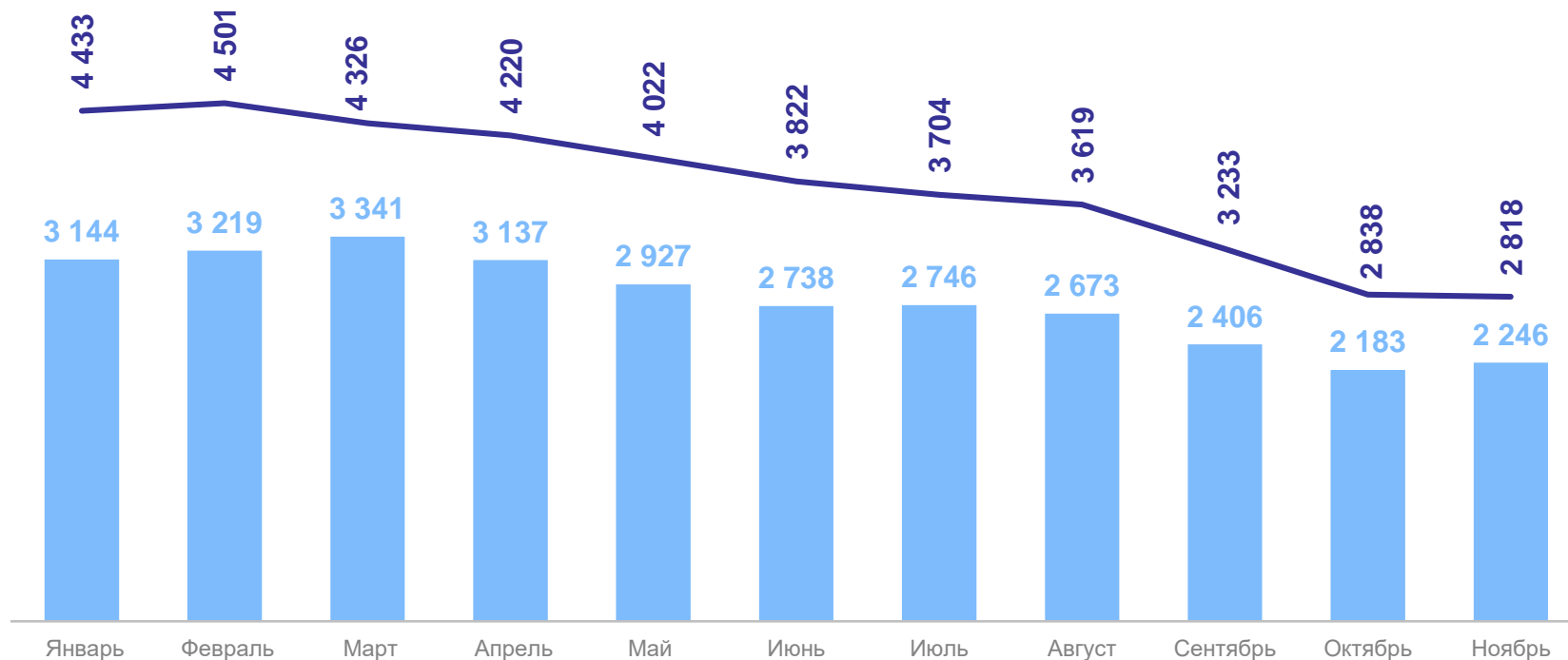
ноябрь 2023 года

Нагрузка не занятого трудовой деятельностью населения на одну заявленную вакансию

0,3

Заявленная работодателями потребность в работниках

13 435



— Зарегистрировано безработных

● Получают пособие по безработице

\*По данным Минтруда Чувашии.

# КОЭФФИЦИЕНТЫ РОЖДАЕМОСТИ ПО СУБЪЕКТАМ ПФО

январь – октябрь 2023 года, на 1000 человек населения

ЧУВАШСТАТ

